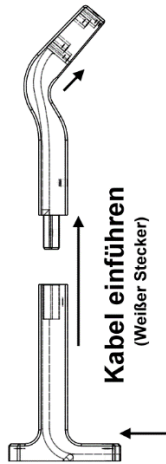


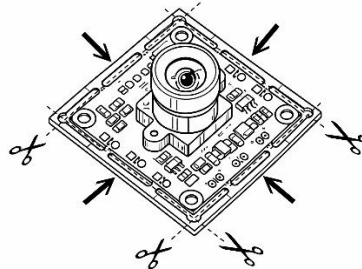
Quickguide Montage

BOTH3D Arm mit Winmau Plasma / Target Corona Vision / BOTH3D LED-Ring



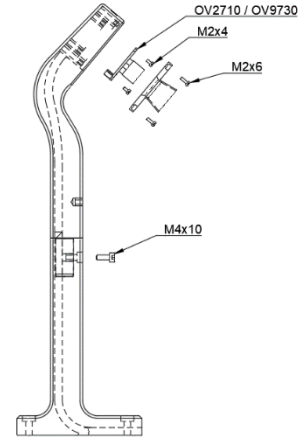
Schritt 1:

Vor Montage das Kabel durchziehen. Mit dem kleinen weißen Stecker voran



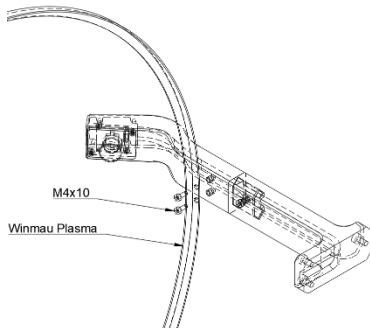
Schritt 2:

Bei einigen Kameramodellen muss der Rahmen an der Platine vorsichtig mit dem Seitenschneider oder Zange abgebrochen werden.

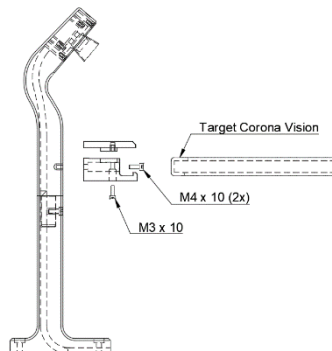


Schritt 3:

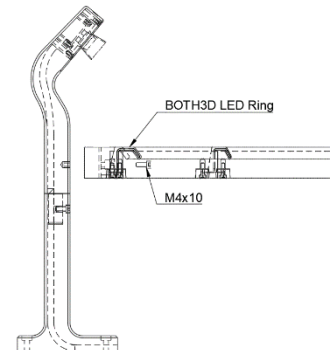
Arm zusammenbauen.



WINMAU PLASMA



TARGET CORONA VISION



BOTH3D LED-RING

Vielen Dank, dass Sie sich für meine Produkte entschieden haben.

Ich wünsche Ihnen viel Erfolg und jederzeit ein gutes Spiel.

Gerne empfehle ich Ihnen auch eine Auto.Darts WhatsApp-Community, in der Sie sich mit anderen Spielern austauschen können.

Sie erreichen diese unter: www.autodarts-wa.com

Good Darts 🎯

Herzliche Grüße
 Tobias Both (BOTH3D)